






Auswertung für
 Mia1 Mau1
 12.12.2004

Mathematik Klassenstufe 5/6

| Ergebnisübersicht | | Bewertung | | | | |
|---|----------------------------------|-----------|---|---|---|---|
|  | Zahl-Variable-Operation | 1 | 2 | 3 | 4 | 5 |
|  | Messen | 1 | 2 | 3 | 4 | 5 |
|  | Raum und Form | 1 | 2 | 3 | 4 | 5 |
|  | Funktionaler Zusammenhang | 1 | 2 | 3 | 4 | 5 |
|  | Daten und Zufall | 1 | 2 | 3 | 4 | 5 |

Legende/Erklärung: Der/die Schüler/in zeigt das Merkmal...

1 ... in sehr geringer Ausprägung 3 ... in mittlerer Ausprägung 5 ... in sehr hoher Ausprägung
 2 ... in geringer Ausprägung 4 ... in hoher Ausprägung

Das Ergebnisdokument von Mia1 Mau1 vom 21.11.2016 wurde besprochen.

Datum

Unterschrift Schüler/in

Optional Unterschrift der Eltern






Unterschrift Lehrer/in

Auswertung für

Mia1 Mau1

12.12.2004

Mathematik Klassenstufe 5/6

| Ergebnisübersicht | | Bewertung | | | | |
|---|----------------------------------|-----------|---|---|---|---|
|  | Zahl-Variable-Operation | 1 | 2 | 3 | 4 | 5 |
|  | Messen | 1 | 2 | 3 | 4 | 5 |
|  | Raum und Form | 1 | 2 | 3 | 4 | 5 |
|  | Funktionaler Zusammenhang | 1 | 2 | 3 | 4 | 5 |
|  | Daten und Zufall | 1 | 2 | 3 | 4 | 5 |

Legende/Erklärung: Der/die Schüler/in zeigt das Merkmal...

1 ... in sehr geringer Ausprägung

3 ... in mittlerer Ausprägung

5 ... in sehr hoher Ausprägung






2 ... in geringer Ausprägung

4 ... in hoher Ausprägung

Auswertung für
 Mia1 Mau1
 12.12.2004

Lernstand

Mathematik Klassenstufe 5/6

| | Detailergebnisse | richtig gelöst | % |
|---|----------------------------------|------------------|------------|
|  | Zahl-Variable-Operation | 11 von 12 | 92% |
| | - Einfache Rechenoperationen | 11 von 12 | 92% |
|  | Messen | 7 von 12 | 58% |
| | - Position, Länge und Abstand | 3 von 3 | 100% |
| | - Zeiteinheiten | 3 von 3 | 100% |
| | - Umfang berechnen | 1 von 3 | 33% |
| | - Flächeninhalt von Rechtecken | nicht erfasst | |
|  | Raum und Form | 12 von 12 | 100% |
| | - Symmetrie erkennen | 3 von 3 | 100% |
| | - Figuren erkennen | 3 von 3 | 100% |
| | - Dreidimensionale Formen | 3 von 3 | 100% |
| | - Form von Flächen | 3 von 3 | 100% |
|  | Funktionaler Zusammenhang | 3 von 12 | 25% |
| | - Punkte im Koordinatensystem | 1 von 9 | 11% |
| | - Schätzaufgaben | 2 von 3 | 67% |
|  | Daten und Zufall | 6 von 12 | 50% |
| | - Balkendiagramme | 3 von 3 | 100% |
| | - Kreisdiagramme | nicht erfasst | |
| | - Maximum | nicht erfasst | |
| | - Minimum | 3 von 3 | 100% |
| | Gesamt | 39 von 60 | 65% |

21.11.2016